

Instruções para fotos biométricas - República da Eslovênia

Recomendações do Ministério das Relações Exteriores da República da Eslovênia para as fotos biométricas:

- o tamanho da foto: 3,5 x 4,5 cm
- o rosto deve ocupar **cerca de 70% da foto** (em todos os quatro lados deve haver de 3 a 5 mm de espaço livre da cabeça até a margem – veja também o modelo em anexo!!!)
- a foto pode ser em branco e preto ou em cores, o **fundo deve ser cinza claro**, marrom claro ou azul claro, nunca branco ou azul escuro (há menos dificuldades com a foto em branco e preto)
- a pessoa **não pode mostrar os dentes**
- a **cabeça deve estar ereta e o nariz no centro da foto**
- são importantes a nitidez e o contraste
- o rosto deve estar iluminado uniformemente, **sem sombras e reflexos**
- para pessoas que usam óculos (as armações não devem ocultar os olhos, e os óculos não devem ter reflexo visível)
- em fotos de crianças **não** devem aparecer as mãos dos pais ou brinquedos (o melhor é fotografá-los deitados)
- para pessoas com cabelos claros ou grisalhos é melhor tirar foto em branco e preto

Por favor, siga cuidadosamente as instruções das páginas seguintes também.



Formato: a foto deve mostrar claramente os traços do rosto desde o fim do queixo até o começo do couro cabeludo (parte superior da cabeça) e mais a metade da esquerda e da direita da cabeça. O tamanho do rosto desde o queixo até a parte superior da cabeça deve ocupar cerca de 70% no máximo até 80% da fotografia, o que corresponde ao tamanho 32-36 mm. Em cabelos com volume maior deve-se ter o cuidado para que o rosto esteja inteiro na fotografia, e neste caso o penteado pode não ser visto no total e o tamanho do rosto não deve ser menor que 32 mm. O rosto deve ser posicionado no centro da fotografia.



O rosto está pequeno, ocupando menos que 70% da foto



O rosto está grande, ocupando mais que 80% da foto



O rosto está fora do centro da foto



Iluminação: o rosto deve ser iluminado uniformemente, e devem ser evitados reflexos ou sombras no rosto.



Sombras no rosto (a iluminação não está uniforme).



Sombras no rosto (a iluminação não está uniforme).



Foto escura.



Nitidez e contraste: o rosto deve ser claramente e totalmente fotografado com os contrastes e a largura. A pessoa na foto não deve ter os olhos vermelhos.



Olhos vermelhos.



Foto muito clara.



Foto não está nítida.



Fundo: o fundo deve ter uma cor só e clara (a cor ideal é cinza neutro) e deve contrastar com o rosto, cabelos e o traje. Nos casos de cabelos claros, é conveniente utilizar fundo cinza médio, e em casos de cabelos escuros, o fundo cinza claro. O fundo não deve ter desenhos ou sombras.



Qualidade da foto: a foto pode ser em branco e preta ou colorida, deve estar em papel de alta qualidade e com definição de pelo menos 600 dpi, de cor neutra e deve claramente exibir os tons das cores, a cor da pele deve ser natural. A foto não deve estar danificada (sem dobras) e não deve ter manchas. Aconselha-se aparar a foto de modo a que esta venha a ter ângulos retos (e não com as beiradas arredondadas)



A cor da pele não está natural.



Textura da foto errada.



Foto danificada.



Posição da cabeça e expressão no rosto: a cabeça deve estar reta, não deve estar inclinada para o lado, virada ou inclinada para a frente. O nariz deve estar no centro. A pessoa deve ser fotografada de frente. A expressão do rosto deve ser neutra, os lábios fechados e o olhar diretamente para a câmara.




A boca está aberta.



Posição errada, a cabeça não está reta.



O rosto não está fotografado exatamente de frente.



Os olhos e a direção do olhar: a pessoa na fotografia deve olhar para frente, diretamente para a câmera fotográfica, os olhos devem ficar abertos e visíveis, não devem ser ocultados por cabelos. A altura dos olhos deve estar posicionada pelo menos entre 50% e 70% da altura da fotografia, vista a partir da margem inferior. A única exceção são as crianças abaixo dos 10 anos, para as quais se permite, excepcionalmente até 40% como a medida da parte inferior.



A pessoa não está olhando para frente.



Os olhos não estão abertos.



Os olhos não estão visíveis.



Pessoas que usam óculos: os olhos devem ser claramente visíveis. Não são permitidos reflexos nas lentes e nem nas armações dos óculos. O bordo das lentes ou as armações dos óculos não devem ocultar os olhos, e, da mesma forma, exceto por motivos justos, motivos de saúde (visíveis danos aos olhos), não são permitidas lentes escurecidas ou óculos de sol. Os óculos com armação grossa não são recomendáveis. A pessoa que usa óculos pode ser fotografada também sem óculos.



A armação dos óculos está ocultando os olhos.



Óculos escuros ocultando os olhos.



Reflexo nas lentes.




Rosto oculto.



O rosto não está suficientemente exposto.



Boné não é permitido.



Crianças: em fotos de crianças não deve haver outras pessoas no fundo, as crianças devem ser fotografadas com a boca fechada e sem brinquedos muito perto do rosto. Em crianças até a idade completa de 10 anos de idade são permitidas as seguintes concessões: a altura do rosto deve ocupar 50 a 80% da fotografia. Isto corresponde à altura de 22-36 mm desde a ponta do queixo até a parte superior da cabeça. Nisto se considera a parte superior da cabeça sem penteado. Frequentemente não é possível determinar exatamente a parte superior da cabeça em fotos para passaporte, por isto a foto não é conveniente se a altura do rosto for menor que 17 mm e se for maior que 40 mm.



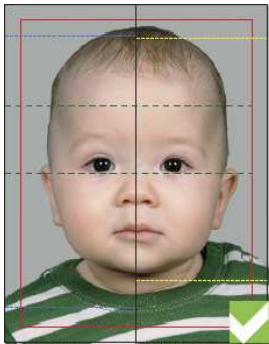
Chapéu não é permitido.



Olhar desviado da câmera.



Sorriso não é permitido.



Bebês e crianças pequenas: no caso de bebês e crianças pequenas até a idade de 3 anos de idade completos, além das exceções apresentadas, não há exigências rígidas quanto à posição da cabeça (exceto a foto de frente), na expressão do rosto, quanto aos olhos e direção do olhar e centralização na foto. Os olhos do bebê devem estar abertos.



Pessoa no fundo não é permitido.



Brinquedo perto do rosto não é permitido.



Mão no fundo não é permitido.